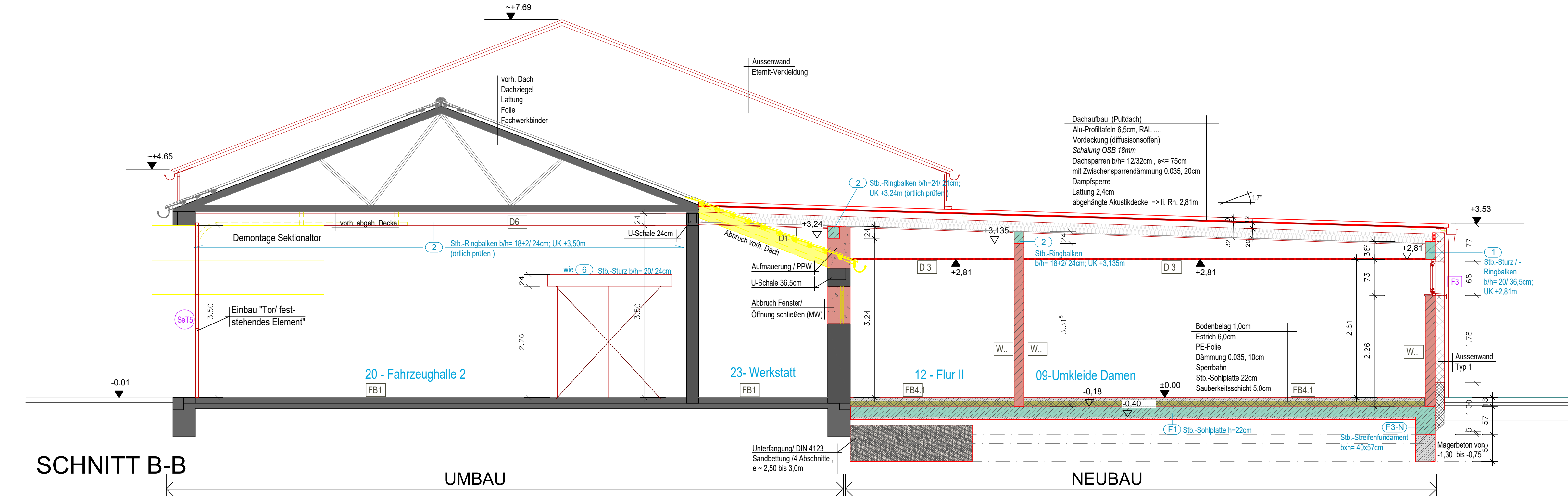


SCHNITT A-A

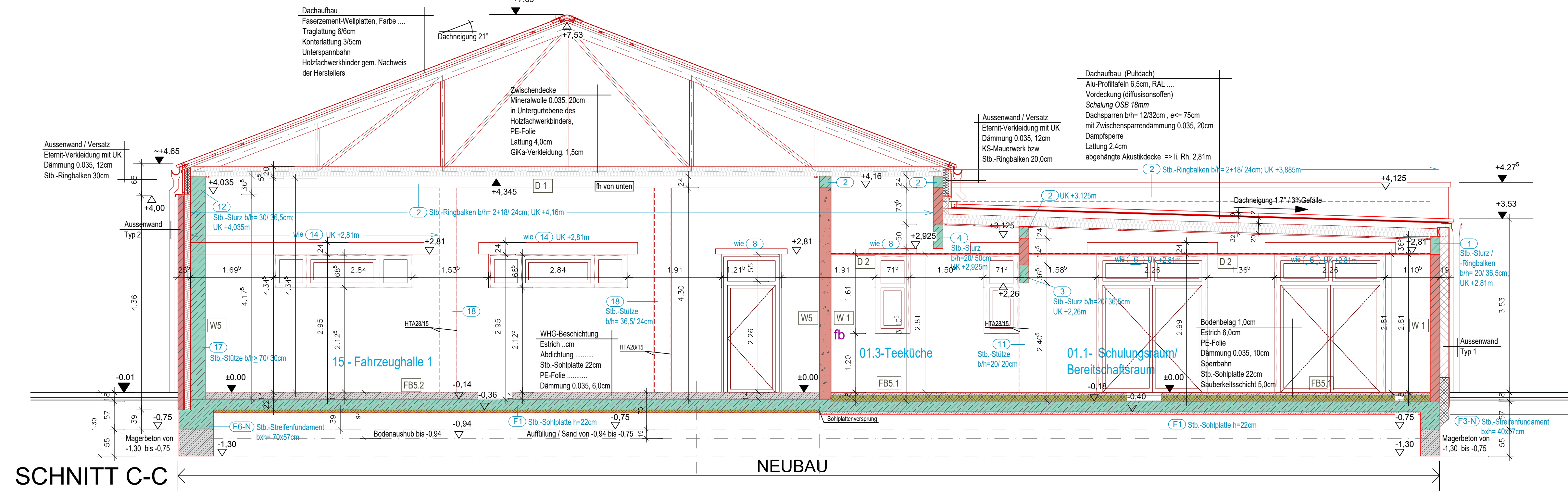
NEUBAU



SCHNITT B-B

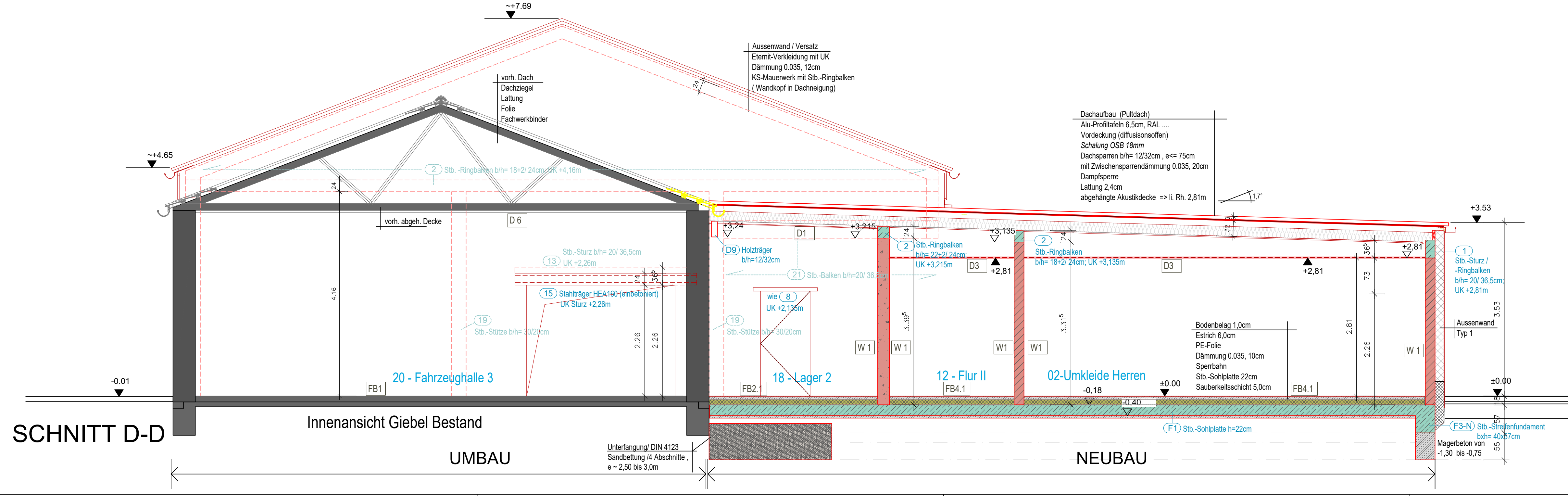
UMBAU

NEUBAU



SCHNITT C-C

NEUBAU



SCHNITT D-D

Innenansicht Giebel Bestand

UMBAU

NEUBAU

Legende / Oberflächen : [W] [D] [FB]

- W - Wand
- D - Decke
- FB - Fußbodenbelag
- W1: Putz, 1,5cm, Anstrich
- W2: geputzt + Anstrich
- W3: GkA (Feuchtraum) - gepachtelt, Vlies, Anstrich
- W4: W4.1 bis h= 1,25m Wandfliesen, Fab., x, cm; ab h= 1,25m Anstrich
- W4.2 bis h= 2,10m Wandfliesen, Fab., x, cm ab h= 2,10m Anstrich
- W5: bis h= 2,40m Wandfliesen, Fab., x, cm ab h= 2,40m Anstrich
- D1: abgeh. GkA-Decke / F30, gepachtelt + gestrichen.
- D2: abgeh. Akustikdecke "Bleed"
- D3: abgeh. Akustikdecke "Sternbild"
- D4: abgeh. Akustikdecke "Sternbild mavroc" (Feuchtraum)
- D5: Unterseite Stb.-Decke, gepachtelt + gestrichen
- D6: Decke Bestand
- D7: GkA, glatt
- FB1: Fliesen / Bestand
- FB2: Fliesen im Rüttelbett (R12), x, cm; Sockelfliese; FB 2.1: Farbe hellgrau
- FB 2.2: Farbe Wangrau (auch Stellplatzmarkierung)
- FB3: Fliesen im Rüttelbett (R12 V4), Farbe hellgrau
- FB4: Fliesen / Feinsteinzeug, x, cm; -> Farben siehe Fliesenplan
- FB 4.1: R10
- FB 4.2: R9
- FB5: Vinyl, Fab., Farbe
- FB 5.1: RB
- FB 5.2: R10
- FB6: Kautschuk, Fab.
- FB7:beschichtung / WHG,

Legende :		Abkürzungen	
	Stahlbeton gem. Statik	BRH	= Brüstungshöhe
	Mauerwerk / KS, tragend	OK	= Oberkante
	Mauerwerk Porenbeton, tragend	UK	= Unterkante
	Mauerwerk/ KS, nicht tragend	F	= Fläche
	Leichtbauwand (Metallständerwerk beidseitig GkA-Bekantung)	U	= Umfang
	Außenwand AW 1:	WF	= Wohnfläche
	Außenwand AW 2:	GF	= Grundfläche
		NF	= Nutzfläche
		i, H	= lichte Höhe
		W	= Wand
		FB	= Fußboden
		B	= Boden
		D	= Decke
		Stg.	= Stiege
		LA	= Lichtauschnitt
		NA	= Notausgang
		N	= nicht abschließbar
		RS	= Rauchschutzsturz nach DIN 18095
		WS	= Wandschütz
		WD	= Wanddurchbruch
		FD	= Fußbodendurchbruch
		DD	= Deckendurchbruch
		UZ	= Unterzug
		UZ	= Überzug
		RR	= Regenrinne
		RW	= Regenwasser
		SW	= Schmutzwasser
		D	= Drehtügel (Fenster)
		DK	= Dreh-Kippflügel (Fenster)
		K	= Kippflügel (Fenster)
		F	= Festverglasung (Fenster)
		FF	= fest im Flügel (Fenster)
		P	= verputzt
		FG	= Fugendglastrich
		RW	= Rettungsweg
		NAS	= Notausstieg

Der Unternehmer hat für die rechtzeitige Vorlage der Pläne alleinverantwortlich zu sorgen. Detailpläne sind frühzeitig anzufordern.

Alle Maße sind vom Auftragnehmer verantwortlich zu prüfen bzw. am Bau zu nehmen. Abweichungen / Unstimmigkeiten sind der Bauleitung unverzüglich mitzuteilen. Bei notwendigen Abweichungen ist vor Ausführung die Zustimmung des Architekten einzuholen.

Alle Maße sind, soweit nicht anders angegeben, Fertigmaße einsch. Putz oder Verkleidung. Bei neu zu erstellenden Mauerwerkswänden beziehen sich die Maße auf den Rohbau.

Maßangaben für Fensterbrüstungen, Fenster und Türstürze beziehen sich grundsätzlich auf die Oberkante FFB.

c	07.05.2020	pm	Schnitt D-D / Durchgang (Raum 20)
b	23.03.2020	pm	Schnitt D-D / Lager Pos. 21 (Raum 18 - Lager 2)
a	10.03.2020	pm	Pos. 14 Raum 15/ Länge, Dachbauwerk Fahrzeughalle + Traufe.
Index	Datum	Name	Änderung

Ingenieurbüro für Bauwesen	
Meyer + Borchering	
Inh.: Torken Höfer, Dipl.-Ing. (FH) Berater der Ingenieurbereich Objektplanung	
Oyler Straße 9 - 31562 Nienburg	
Tel: +49(0)5021-9786-0 Fax: +49(0)5021-9786-20	
eMail: info@mb-ing.de Internet: www.mb-ing.de	

Bauherr:	SG Grafschaft Hoya Schloßplatz 2, 27318 Hoya
Bauvorhaben:	Erweiterung Feuerwehrrhaus Ortsfeuerwehren Mehringen und Hoya Auf dem Kuhkamp 9, 27318 Hoya
Darstellung:	Schnitte A-A, B-B, C-C, D-D
Maßstab:	1 : 50
Blattgröße:	100x84,1cm
Blatt-Nr.:	A 3-Sch
Index:	c