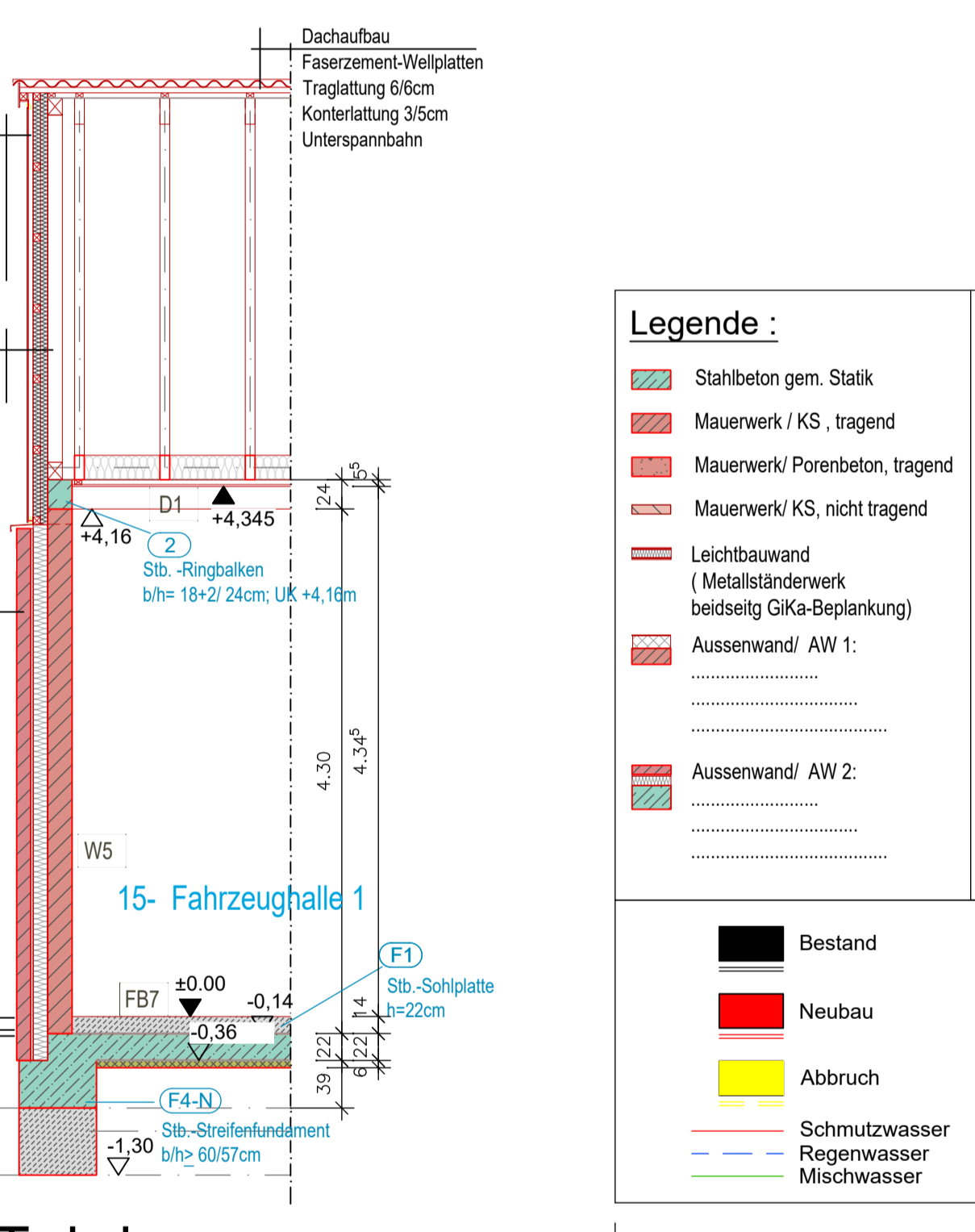
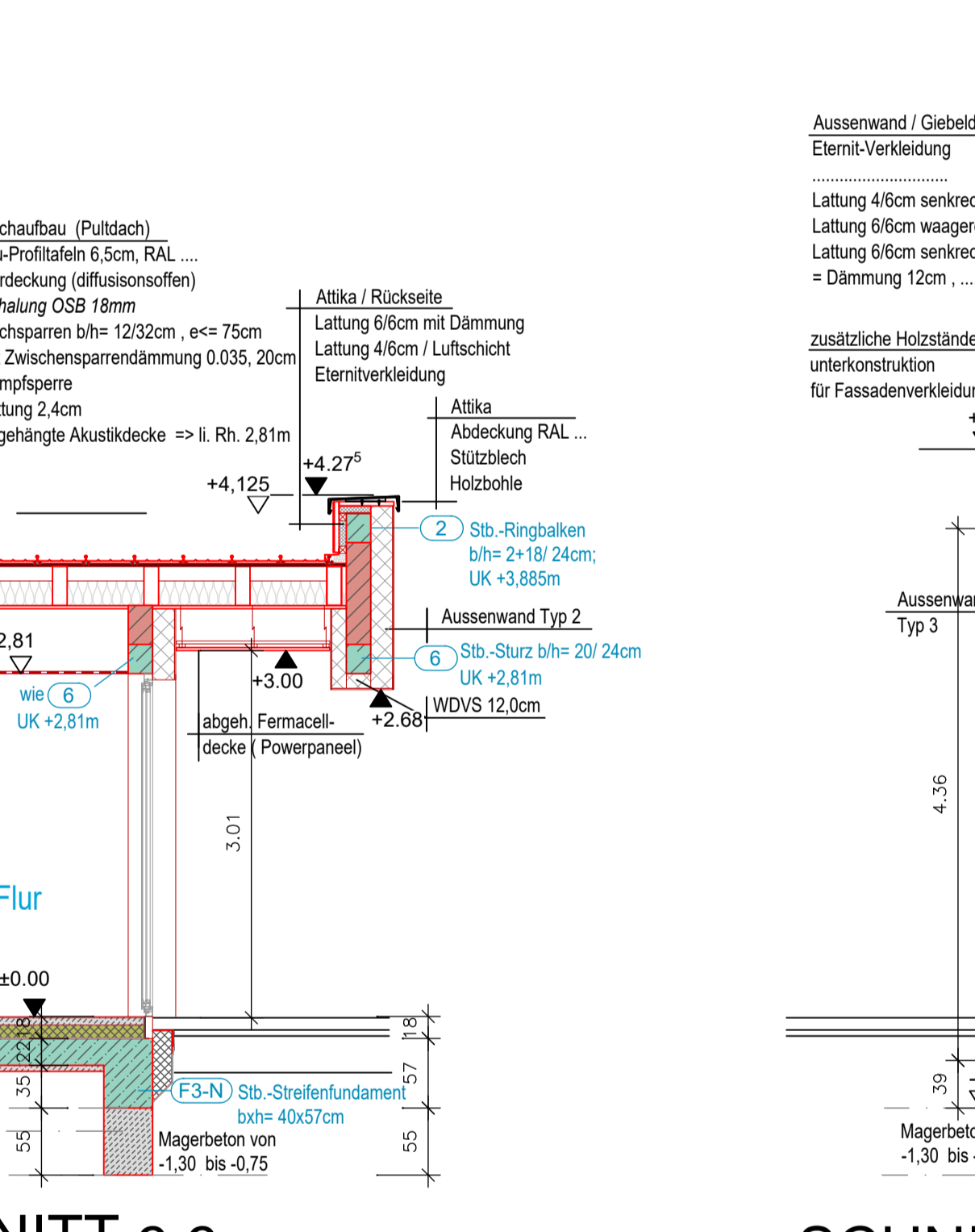
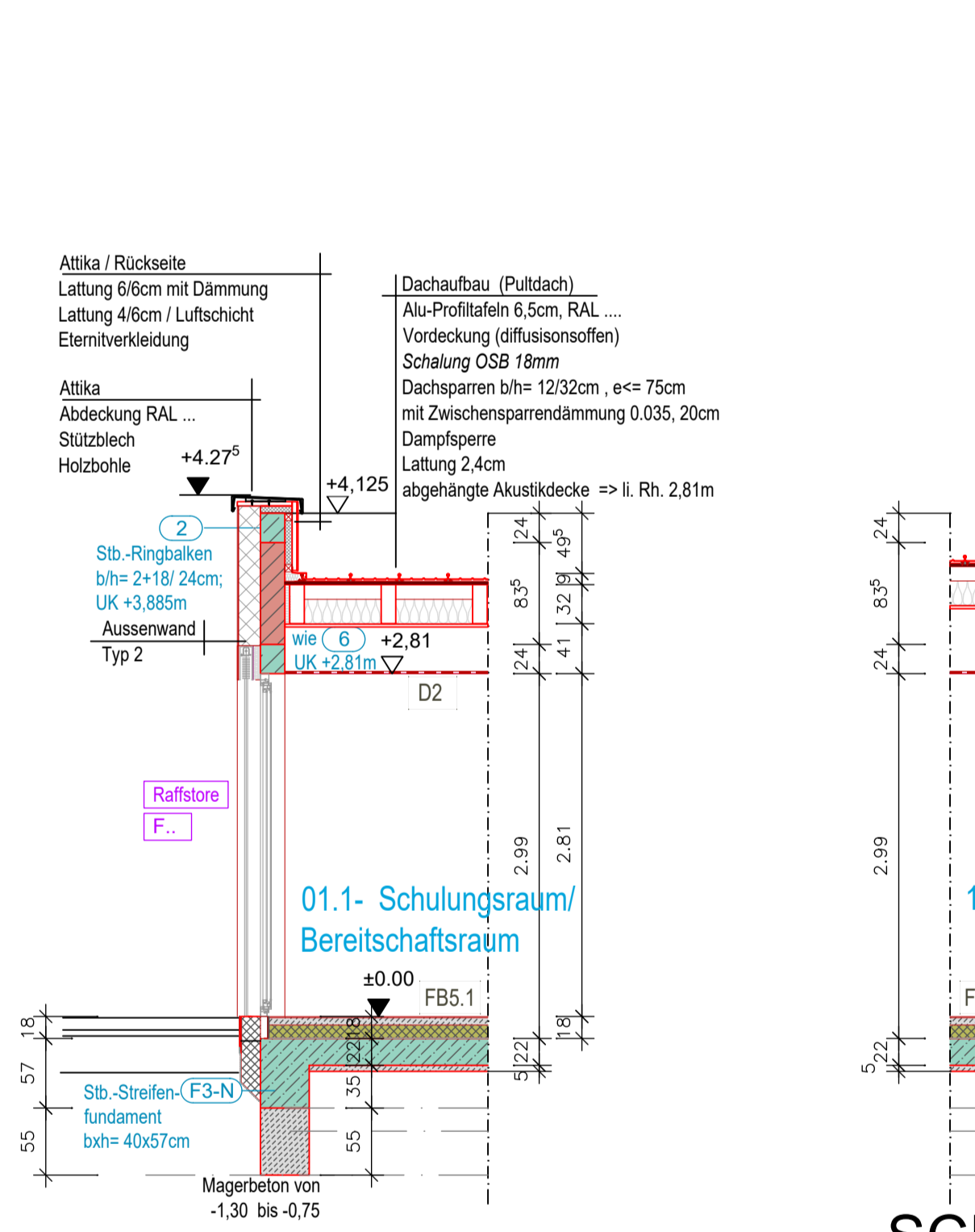
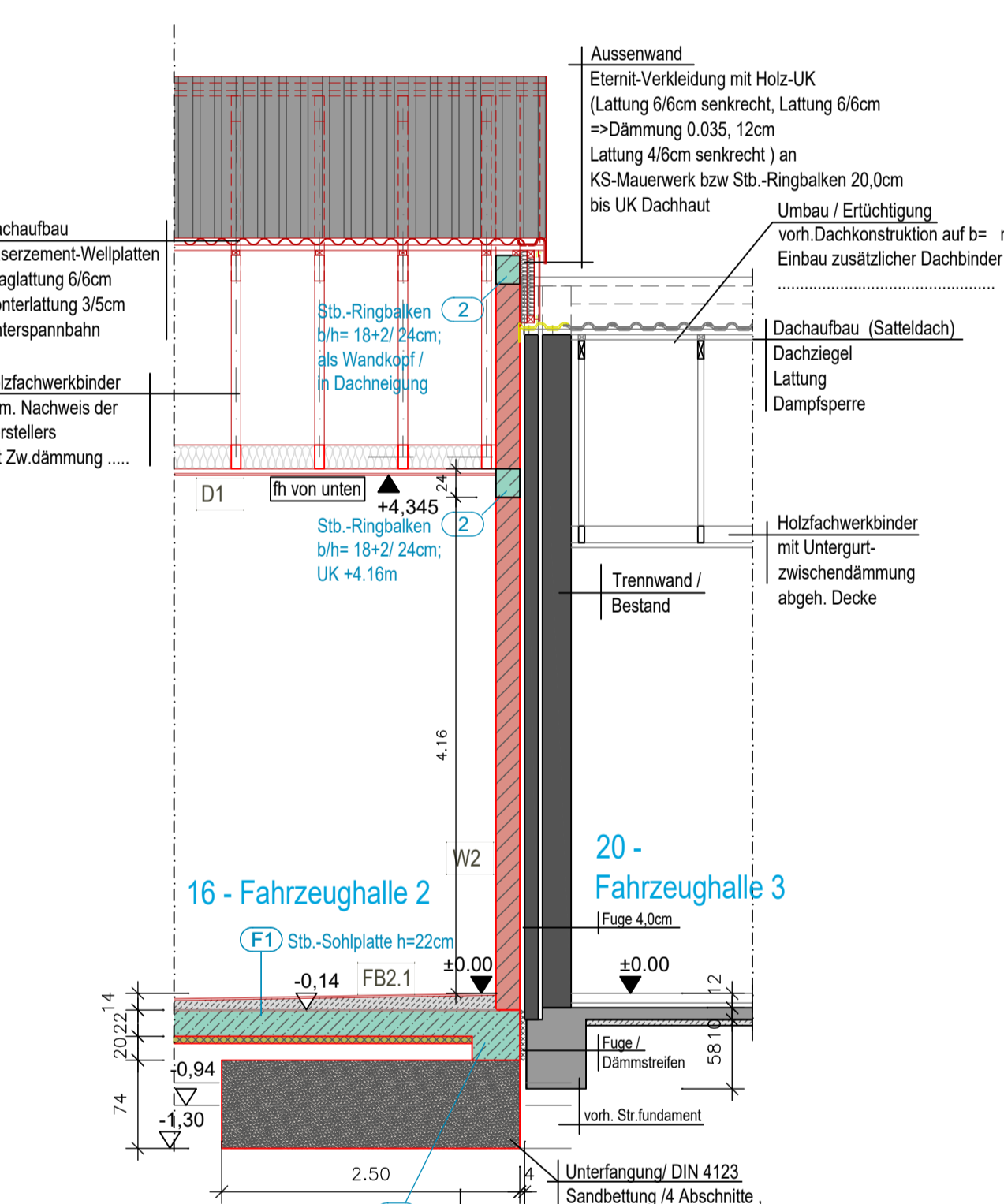
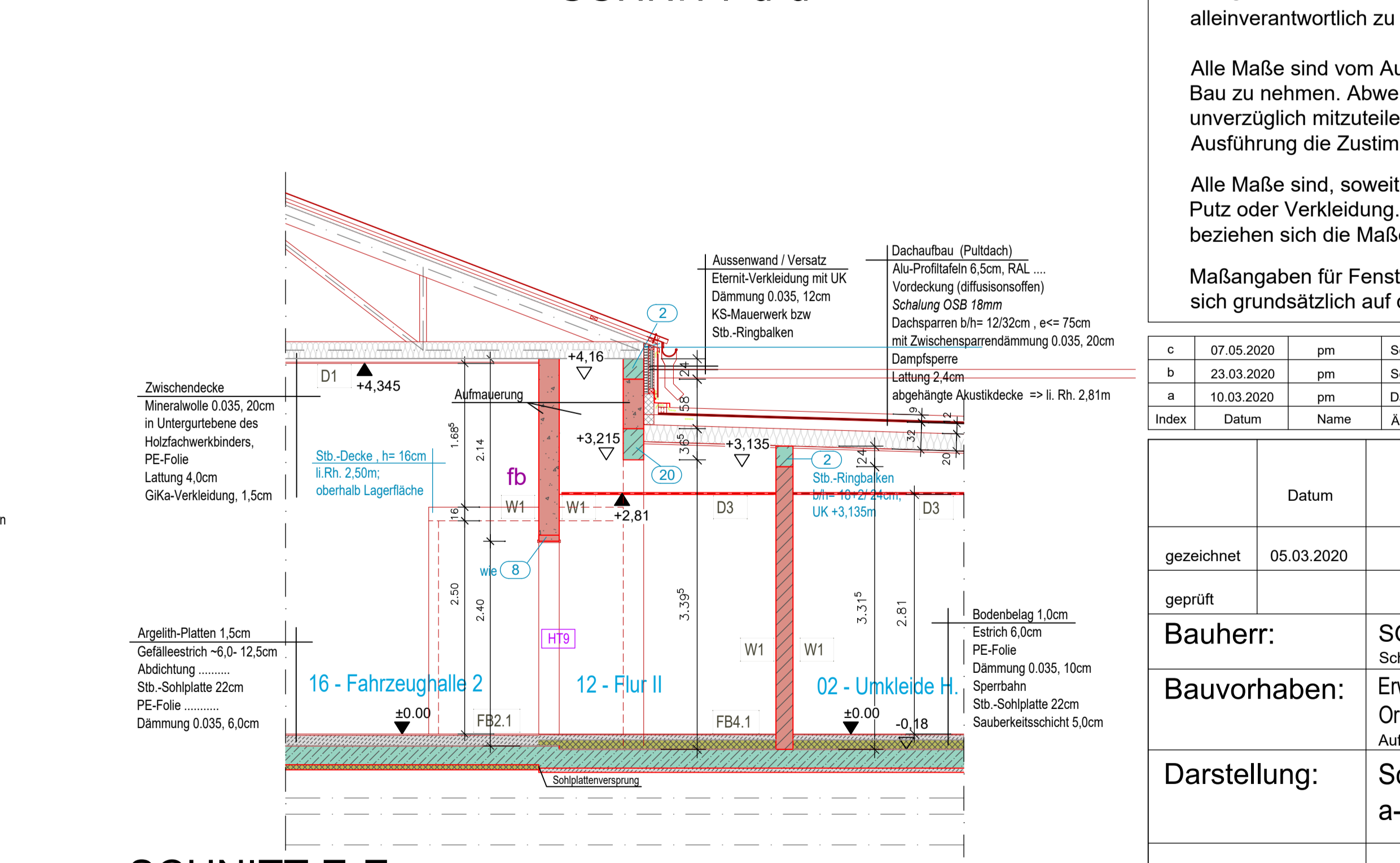
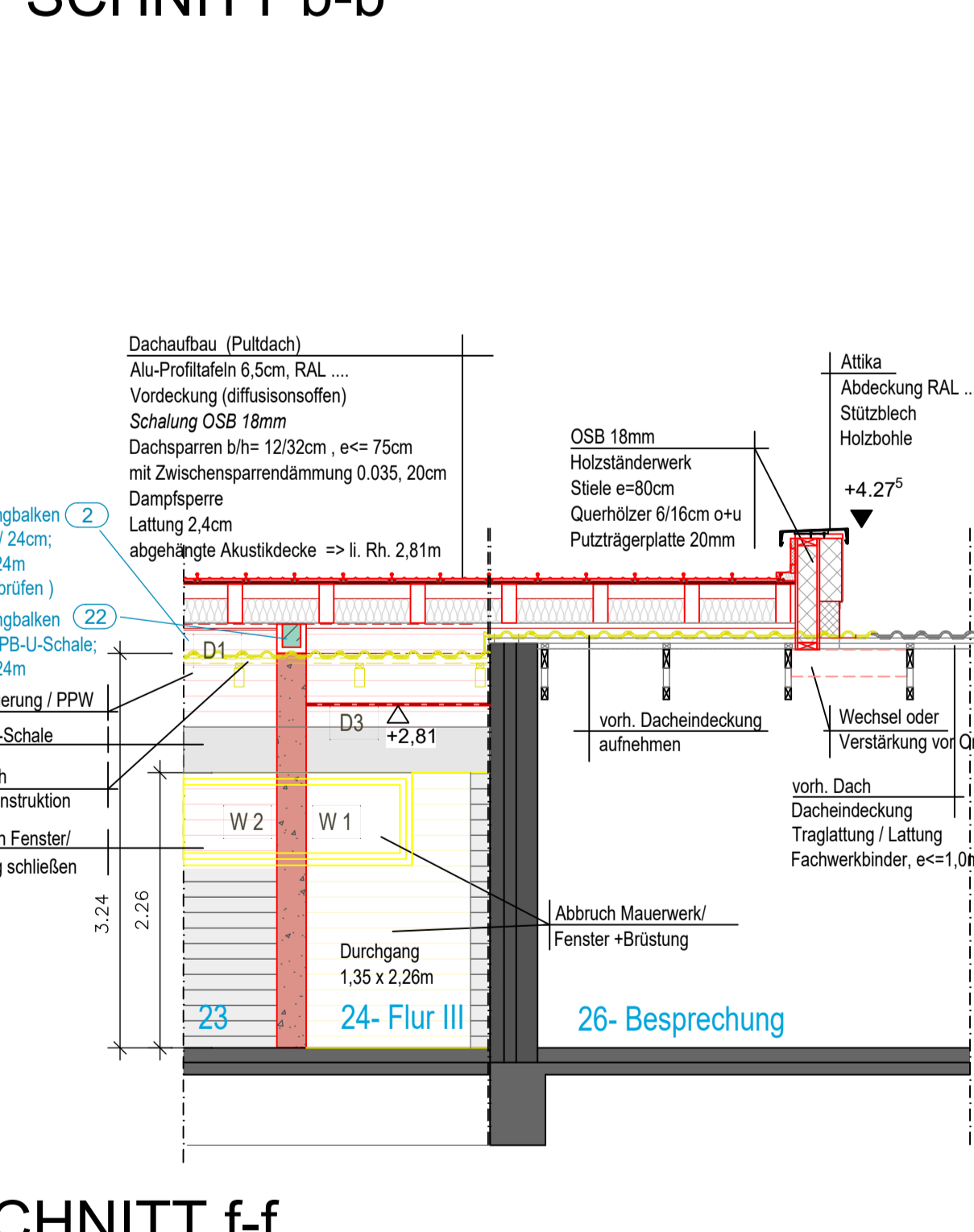
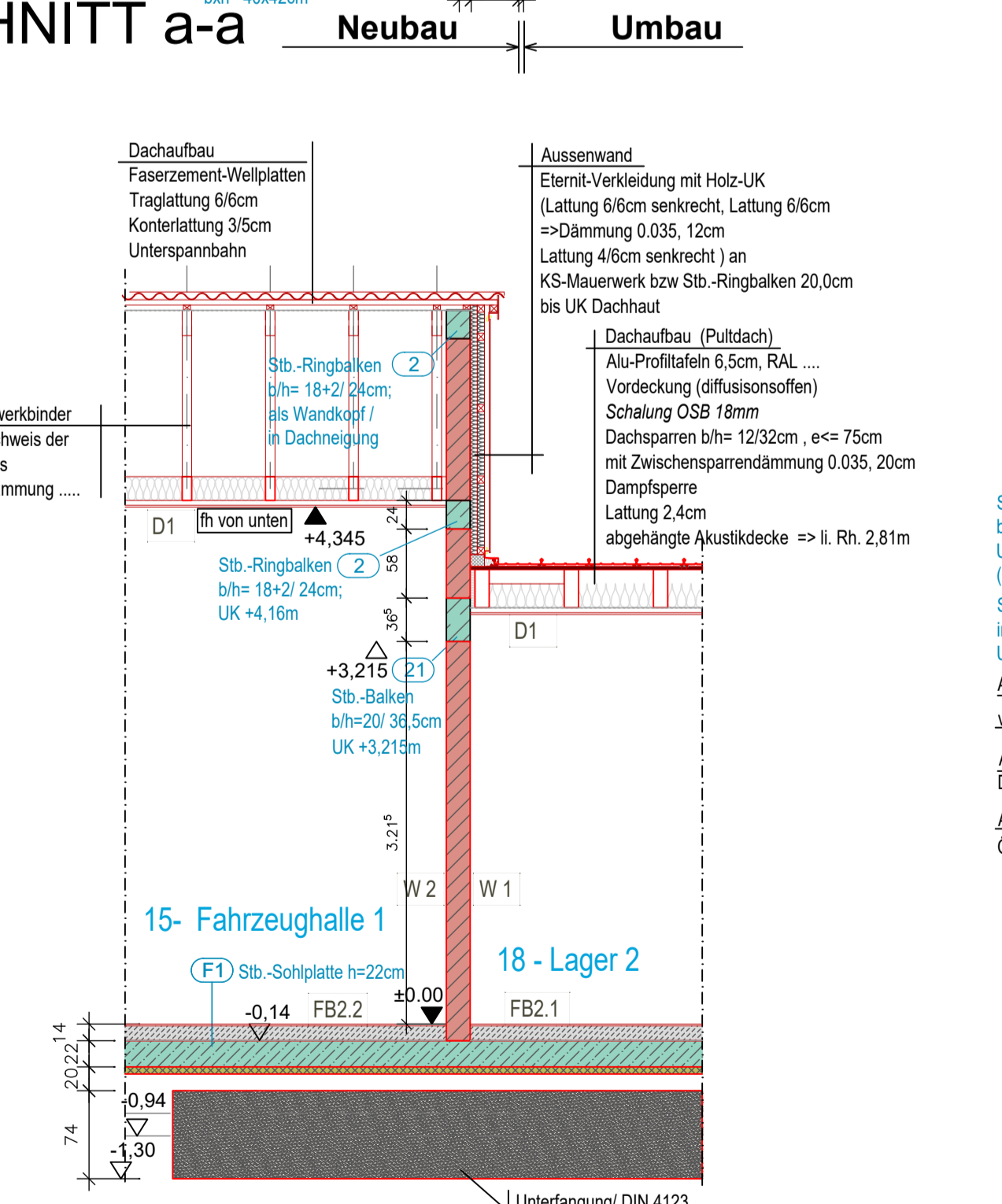


- Legende / Oberflächen:**
- W/D/FB
 - W - Wand
 - D - Decke
 - FB - Fußbodenbelag
- W1:** Putz, 1.5cm, Anstrich
- W1.1:** wie W1 mit Fliesenpiegel
- W2:** gestrichelt + Anstrich
- W3:** GfK (Feuchtraum) - gestrichelt, Vlies, Anstrich
- W4:** W4.1 bis h= 1.25m Wandfliesen, Fab., x, cm; ab h= 1.25m Anstrich
- W4.2:** bis h= 2.10m Wandfliesen, Fab., x, cm; ab h= 2.10m Anstrich
- W5:** bis h= 2.40m Wandfliesen, Fab., x, cm; ab h= 2.40m Anstrich
- D1:** abgeh. GfK-Decke / F30, gestrichelt + gestrichen
- D2:** abgeh. Akustikdecke "Biolero"
- D3:** abgeh. Akustikdecke "Sternbild"
- D4:** abgeh. Akustikdecke "Sternbild mavroc" (Feuchtraum)
- D5:** Unterseite Stb.-Decke, gestrichelt + gestrichen
- D7:** GfK, glatt
- FB1:** Fliesen / Bestand
- FB2:** Fliesen im Rutebett (R12), x, cm; Sockelfliese; FB 2.1: Farbe hellgrau
- FB 2.2:** Farbe hellgrau (auch Stellplatzmarkierung)
- FB3:** Fliesen im Rutebett (R12 V4), Farbe hellgrau
- FB4:** Fliesen / Feinsleinzeug, x, cm; => Farben siehe Fliesenplan
- FB 4.1:** R10
- FB 4.2:** R 9
- FB5:** Vinyl, Fab., Farbe
- FB 5.1:** R9
- FB 5.2:** R10
- FB6:** Kautschuk, Fab.
- FB7:**, beschichtung / WHG,



- Legende:**
- Stahlbeton gem. Stalk
 - Mauerwerk / KS, tragend
 - Mauerwerk / KS, nicht tragend
 - Leichtbauwand
 - Außenwand AW 1
 - Außenwand AW 2
- Abkürzungen:**
- BtH = Brüstungshöhe
 - OK = Oberkante
 - UK = Unterkante
 - F = Fläche
 - U = Umfang
 - WF = Wohnfläche
 - GF = Grundfläche
 - I, H = ichte Höhe
 - W = Wand
 - FB = Fußboden
 - B = Boden
 - D = Decke
 - Stg = Steigung
 - LA = Lichtauschnitt
 - NA = Notausgang
 - N = nicht abbaubar
 - RS = Rauchschutz nach DIN 18095
 - WS = Wandschutz
 - WD = Wandschubbruch
 - FD = Fußbodenschubbruch
 - DD = Deckenschubbruch
 - UZ = Unterzug
 - UZ = Überzug
 - RR = Regenrohr
 - RW = Regenwasser
 - SW = Schmutzwasser
 - D = Dreiflügel (Fenster)
 - DK = Doppelflügel (Fenster)
 - K = Kippflügel (Fenster)
 - F = Festverglasung (Fenster)
 - FF = fest im Flügel (Fenster)
 - P = verputzt
 - FG = fugenglästlich
 - RW = Rettungsweg
 - NAS = Notausstieg
- Bestand:** +0.00 im Grundriss, -0.14 im Grundriss, +0.00 im Schnitt, -0.14 im Schnitt
- Neubau:** +0.00 im Grundriss, -0.14 im Grundriss, +0.00 im Schnitt, -0.14 im Schnitt
- Abbruch:** +0.00 im Grundriss, -0.14 im Grundriss, +0.00 im Schnitt, -0.14 im Schnitt
- Schmutzwasser:** +0.00 im Grundriss, -0.14 im Grundriss, +0.00 im Schnitt, -0.14 im Schnitt
- Regenwasser:** +0.00 im Grundriss, -0.14 im Grundriss, +0.00 im Schnitt, -0.14 im Schnitt
- Mischwasser:** +0.00 im Grundriss, -0.14 im Grundriss, +0.00 im Schnitt, -0.14 im Schnitt



Der Unternehmer hat für die rechtzeitige Vorlage der Pläne allenverantwortlich zu sorgen. Detaillierbare Pläne frühzeitig anzufordern.

Alle Maße sind vom Auftragnehmer verantwortlich zu prüfen bzw. am Bau zu nehmen. Abweichungen / Unstimmigkeiten sind der Bauleitung unverzüglich mitzuteilen. Bei notwendigen Abweichungen ist vor Ausführung die Zustimmung des Architekten einzuholen.

Alle Maße sind, soweit nicht anders angegeben, Fertigmaße einschl. Putz oder Verkleidung. Bei neu zu erstellenden Mauerwerkswänden beziehen sich die Maße auf die Oberkante FFB.

Maßangaben für Fensterbrüstungen, Fenster und Türstürze beziehen sich grundsätzlich auf die Oberkante FFB.

Index	Datum	Name	Änderung
c	07.05.2020	pm	Schnitt F-F, Durchgang (Raum 16)
b	23.03.2020	pm	Schnitt b-b, c-c, Attika/Rückseite
a	10.03.2020	pm	Dachstuhl/Fahrzeughalle + Traufe; Schnitt e-e, F-F; Ringbalken

Datum	Name	Auftrag Nr.	Ingenieurbüro für Bauwesen Meyer + Borchering
gezeichnet	05.03.2020	pm	19
geprüft			012

Bauherr: SG Grafschaft Hoya
Schloßplatz 2, 27318 Hoya

Bauvorhaben: Erweiterung Feuerwehrhaus
Aufsereuerverh Meringern und Hoya
Ort dem Kuhkamp 9, 27318 Hoya

Darstellung: Schnitte E-E, F-F, G-G;
a-a, b-b, c-c, d-d, e-e, f-f

Maßstab 1:50 Blattgröße 84x84cm Blatt-Nr. A 4-Sch